

Klipp häcken!

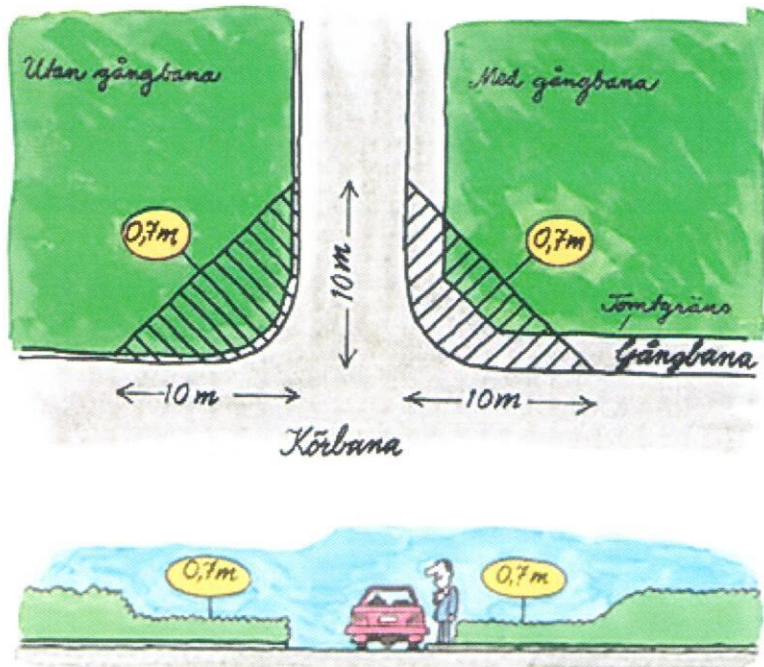
Du kan rädda liv

Det är en härlig tid när det växer och frodas. Men ibland kan det bli lite för mycket av det goda så att träd och buskar skymmer sikten i trafiken.

Hjälp oss att förbättra trafiksäkerheten.

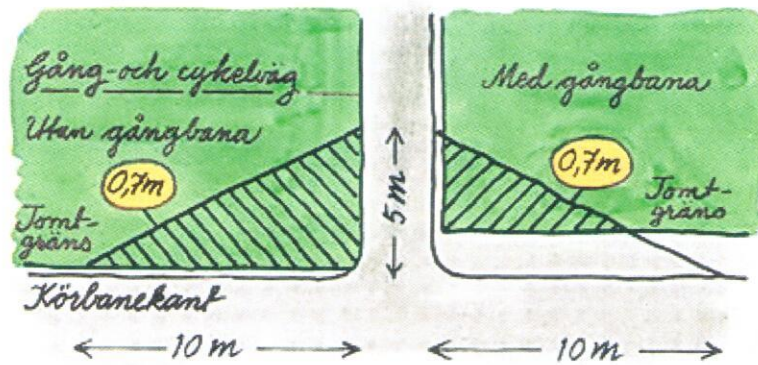
Detta gäller dig som har en hörntomt

Som du ser av teckningen bör växtligheten inom den så kallade sikttriangeln **inte vara högre än 70 cm över gatuplanet**. Vilket gäller 10 meter åt vardera hållet från gatukorsningen.



Det här gäller också dig som har hörntomt

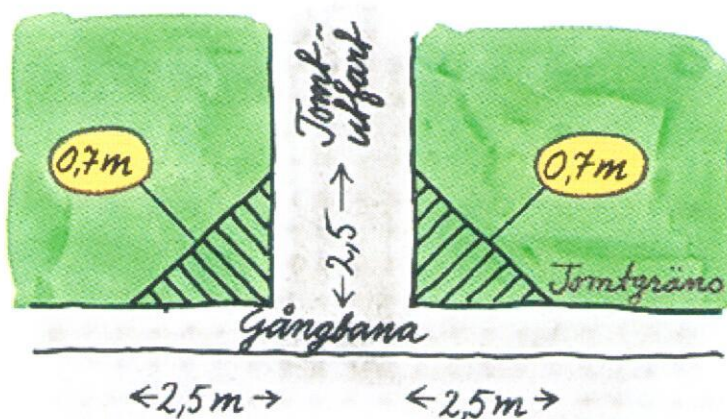
Har du en gång- eller cykelväg som korsar en gata utanför din tomt? Då är avståndet som är den så kallade sikttriangeln bara 5 meter in på gång- eller cykelvägen, men fortfarande 10 meter utmed gatan. Ut och klipp om detta gäller dig! Innan det händer något allvarligt.



Det här gäller dig som har utfart från tomten på gatan

Våra lagstiftare har inte behandlat dig med tomtutfart speciellt. Men vi här på Gatukontoret har ändå försökt få fram rekommendationer för att förbättra sikten för trafikanterna - både för dig som kör ut och för dem som kör förbi.

Här gäller att sikten är fri minst 2,5 meter från gatan eller gångbanan. D.v.s. att buskar och häckar inte är högre än 70 cm. Och, minst lika viktigt, *smyg ut* med bilen eller cykeln. Det är du som kör som är ansvarig om något skulle hända. Ta det försiktigt.




Det här gäller dig som har tomt intill gatan

Bäst är givetvis - för trafiksäkerheten - att du inte har träd eller buskar som växer långt ut över gångbanan och gatan utanför din tomtgräns. Men om de gör det gäller följande:

- **Över de gående** måste du ta bort växtligheten upp till 2,5 meter. Annars slår grenarna de gående i ansiktet eller skymmer sikt och trafikmärken.
- **Över körbanan** måste det vara ännu högre fri höjd - hela 4,6 meter har man bestämt.

Ut och mät - och klipp!



Ta väl hand om dina växter.

Här är några expertråd:

Planera noggrant:

- Vilken typ av häck skall du ha? Skall den vara friväxande eller klippt, hög eller låg, vintergrön eller lövfällande?
- Varför vill du ha en häck? För avgränsning, för att skydda mot insyn, för att skydda mot vinden?
- Har du tid att sköta din häck eller ska den sköta sig själv? Och hur stor plats får den ta?

Plantera så här:

- Sätt häcken **minst 60 cm från tomtgränsen** mot gatan eller gångbanan.
- Plantorna skall normalt vara ca 3 per löpmeter.
- Samråd med grannen om en gemensam häck eller be om hans/hennes syn på det du tänker plantera.

Vårda din nysatta häck:

- Vinterklippningen gör du redan i februari-mars.
- Sommarklippning gör du bäst i juli.
- Bok, avenbok, gran och tuja skall du inte toppa förrän de nått rätt höjd.
- Tycker du marken mellan din häck och tomtens gräns verkar tom och öde? Prova då med en marktäckande låg växt. Eller lägg några rader med kuller- eller gatsten. Släpp loss fantasin.
- Tänk på att stora träd och buskar inte bör planteras närmare tomtgränsen än 2 meter.